


取扱説明書

FLEXISPOT専用 互換キャスター



梱包内容

- キャスター本体(4個)
- スパナ
- 取扱説明書(本書)



この度は当社製品をお買い上げいただき、誠にありがとうございます。

長い間ご愛用いただくために、ご使用前にこの取扱説明書をよくお読みのうえ、正しくお使いください。

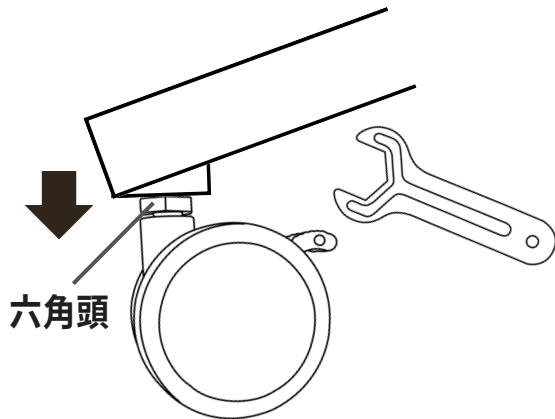
また、お読みになった後は、お使いになる方がいつでも見られるところに必ず保管してください。

取り付け方

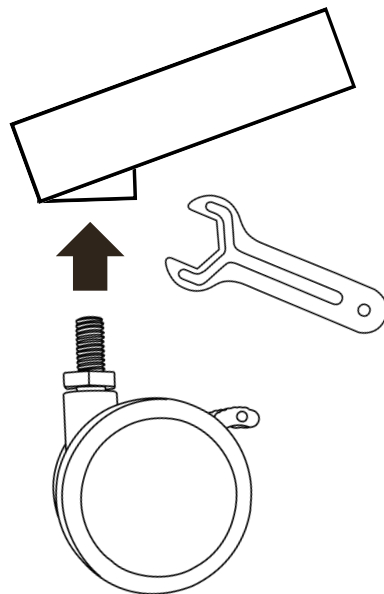
※取り付け・取り外し時には、ケガをしないよう軍手などを着用してください。

1.古いキャスターを回して取り外します。

※外れにくい場合、六角頭をスパナで回してください。



2.本製品を真っすぐ差し込み、スパナで回して締め付けます。



※スパナの使用時は、ケガをしないよう注意してください。

本製品について

製品仕様

品番	CAS500801
耐荷重	各50kg 合計200kg
製品寸法	58mm×50mm
シャフト直径	8mm
シャフト長さ	14mm
接続タイプ	ネジ式
対応製品	E7 Pro EG8/EW8M E8,EJ2 2.0,E9 E7,E7L ED1B UC1B UD6W EF1,SD1 EG1,UD4W H1

※改良のため、主要機能および形状などは変更する場合がありますので、ご了承ください。

本製品使用上のご注意

※火災、感電、けがなどの事故を未然に防ぐために、「使用上のご注意」を必ず守り指示に従って正しく使用してください。

※お読みになった後は、お使いになる方がいつでも見られる所に必ず保管してください。



警告

- 本製品の取り付け方以外の分解・修理・改造をしない。
- 機器内部に金属を入れない。水をかけたり、濡らしたりしない。
- 湿気や湯気・油煙・ほこりの多い場所では使用しない。
- 指定以外の機器は接続しない。



注意

- 不安定な場所や振動の激しい場所では使用しない。
- 本製品はFLEXISPOT「W1」キャスターの互換製品となっています。対応製品は左記の製品仕様をご確認ください。
- 取り付け・取り外しの作業時は、軍手などを着用し、十分に注意しながら作業を行ってください。
- 本書に従わない取り付けでの故障や事故は当社では責任を負えない場合がございますので、ご了承ください。

保証書

本書はお買い上げの日から特定の期間内に故障が発生した場合
には保証対応をお約束するものです。

品名	CAS500801	
ご注文番号		
販売店		
お客様	お名前	
	住所	
	連絡先	
販売元	株式会社レベルステップ 神奈川県相模原市中央区相模原6-22-9	

アフターサービスについて

(1) アフターサービスを依頼されるときは

万が一、商品に初期不良や故障などが発生した場合、
また使用中に不明点が発生した場合は、いつでもお気軽にお問合せください。
アカウントサービス 注文履歴 ご注文 「注文に関する問題」
「出品者に問い合わせる」

(2) ご相談されるときは

上記購入サイトから、もしくは support@levelstep.jp まで
お問い合わせください。

よくある質問

- 古いキャスターが強く、外すことができません。
→本製品付属のスパナを使用し、
ゆっくりと力をかけながらネジ部分を回してください。
- 新しいキャスターが入りません。
→対応製品であるかご確認ください。
本製品はFLEXISPOT「W1」キャスターの互換製品となっています。
対応製品は本書製品仕様のページをご確認ください。